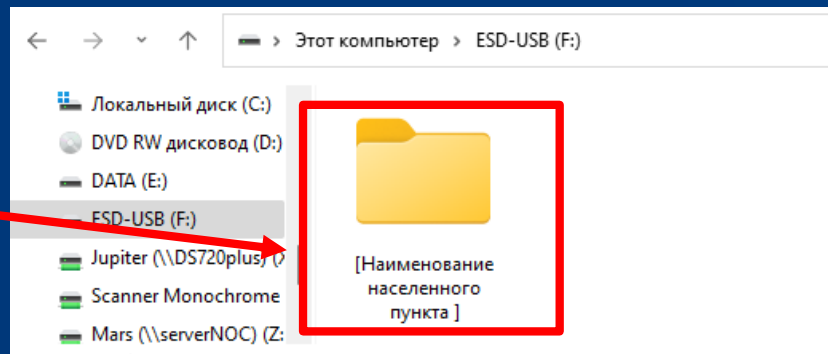


# КАК РАЗМЕСТИТЬ КОНКУРСНУЮ ЗАЯВКУ НА USB-ФЛЕШ-НАКОПИТЕЛЕ


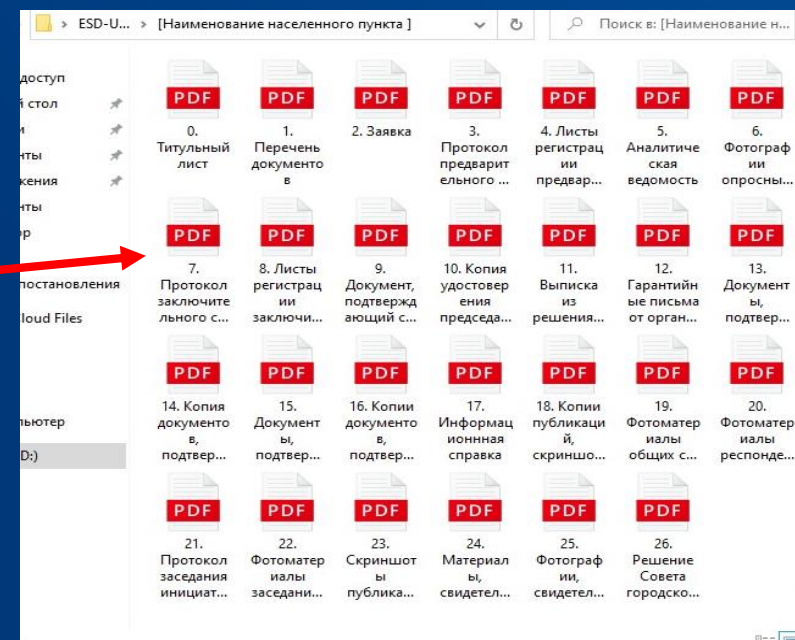
## ШАГ 1

Создать папку с наименованием населенного пункта.



## ШАГ 2

Отсканировать приложенные документы **отдельными файлами** и пронумеровать в соответствии с перечнем п.9 Порядка.



## ШАГ 3

Приложить USB-флеш-накопитель к бумажному виду конкурсной заявки.

**Примечание:** на одном USB-флеш-накопителе должен располагаться один проект;

заявка должна быть прошита, пронумерована и скреплена печатью.